











COMBINATIONS



SEALING AGAINST NON-PRESSING WATER

Important information









Curaflex® combinations are no longer available as sale item. The components of the combinations can still be ordered one by one as Curaflex® casing pipes and Curaflex® gasket inserts. Please do not hesitate and contact us.

COMBINATIONS	PRODUCT-ADVANTAGES	COMPONENTS		USE FOR		INSTALLATION	
		Gasket insert	Casing pipe	White tank	Black tank	in the wall	in front of the wall
 Curaflex® 3800	<ul style="list-style-type: none"> with ITL-system for the optimal contact pressure 	Curaflex® Nova Uno	Curaflex® 3000	●		●	
 Curaflex® 3100	<ul style="list-style-type: none"> with DPS for higher sealing performance 	Curaflex® A	Curaflex® 3000	●		●	
 Curaflex® 8800	<ul style="list-style-type: none"> for penetrations without suitable core drilling or casing pipe with ITL-system for the optimal contact pressure 	Curaflex® Nova Uno	Curaflex® 8000	●	●**		●
 Curaflex® 8800/T	<ul style="list-style-type: none"> ideal for renovation of already installed cables with ITL-system for the optimal contact pressure 	Curaflex® Nova Uno/T	Curaflex® 8000/T	●	●**		●
 Curaflex® 8100	<ul style="list-style-type: none"> for penetrations without suitable core drilling or casing pipe with DPS for higher sealing performance 	Curaflex® A	Curaflex® 8000	●	●**		●
 Curaflex® 8100/T	<ul style="list-style-type: none"> ideal for the penetration of already installed cables with DPS for higher sealing performance 	Curaflex® Quick In A	Curaflex® 8000/T	●	●**		●
 Curaflex® 4805	<ul style="list-style-type: none"> with ITL-system for the optimal contact pressure with fix/loose flange 	Curaflex® Nova Uno	Curaflex® 4005		●	●	
 Curaflex® 4100	<ul style="list-style-type: none"> with DPS for higher sealing performance with fix/loose flange 	Curaflex® A	Curaflex® 4005		●	●	
 Curaflex® 5800	<ul style="list-style-type: none"> with ITL-system for the optimal contact pressure with fix/loose flange for high static pressure 	Curaflex® Nova Uno	Curaflex® 5000		●	●	
 Curaflex® 5100	<ul style="list-style-type: none"> with fix/loose flange with DPS for higher sealing performance for high static pressure 	Curaflex® A	Curaflex® 5000		●	●	

** with butyl sealing tape (1753) with hardened thick coating

Wichtige Info

Curaflex® Kombinationen sind als Verkaufsartikel nicht mehr bestellbar. Die Bestandteile der Kombinationen sind selbstverständlich weiterhin verfügbar und setzen sich aus einem Curaflex® Futterrohre und einem Curaflex® Dichtungseinsatz zusammen. Sprechen Sie uns gerne an.

KOMBINATION	PRODUKT-VORTEILE	BESTANDTEILE		EINSATZ		EINBAU	
		Dichtungseinsatz	Futterrohr	Weißer Wanne	Schwarze Wanne	In der Wand	vor der Wand
 <p>Curaflex® 5.5802</p>	<ul style="list-style-type: none"> als Decken-/Flachdachdurchführung mit ITL-System für den optimalen Anpressdruck mit Fest- und Losflansch mit Klebeflansch als Mittelflansch 	Curaflex® Nova Uno	Curaflex® 5.5002		●	●	
 <p>Curaflex® 5.5102</p>	<ul style="list-style-type: none"> als Decken-/Flachdachdurchführung mit DPS mit Fest- und Losflansch mit Klebeflansch als Mittelflansch 	Curaflex® A	Curaflex® 5.5002		●	●	
 <p>Curaflex® 7805</p>	<ul style="list-style-type: none"> für Durchdringungen ohne passende Kernbohrung oder Futterrohr mit ITL-System mit Fest- und Losflansch 	Curaflex® Nova Uno	Curaflex® 7005		●		●
 <p>Curaflex® 7805/T</p>	<ul style="list-style-type: none"> ideal für die Sanierung bei bereits verlegten Leitungen mit ITL-System mit Fest- und Losflansch 	Curaflex® Nova Uno/T	Curaflex® 7005/T		●		●
 <p>Curaflex® 7100</p>	<ul style="list-style-type: none"> für Durchdringungen ohne passende Kernbohrung oder Futterrohr mit DPS mit Fest- und Losflansch 	Curaflex® A	Curaflex® 7005		●		●
 <p>Curaflex® 7100/T</p>	<ul style="list-style-type: none"> ideal für die Sanierung bei bereits verlegten Leitungen mit DPS mit Fest- und Losflansch 	Curaflex® Quick In A	Curaflex® 7005/T		●		●
 <p>Curaflex® 3801</p>	<ul style="list-style-type: none"> mit Klebeflansch mit ITL-System für den optimalen Anpressdruck 	Curaflex® Nova Uno	Curaflex® 3001		●	●	
 <p>Curaflex® 3101</p>	<ul style="list-style-type: none"> mit Klebeflansch mit DPS für höhere Dichtleistung 	Curaflex® A	Curaflex® 3001		●	●	